

# GUIA RAPIDA

---



HOLOCORP GROUP S DE RL DECV

RFC: HGR-130304-DC5

Av. Faro 2350

---

## CONTABILIDAD:

### Complemento de Pago



2018

#### **Derechos Reservados**

HG Consulting © y sus logotipos son marcas registradas por Holocorp Group S de RL de CV. Cualquier otro producto o marca pertenece a sus respectivas compañías y se utiliza únicamente con fines de referencia.

*Esta información es propiedad de Holocorp Group de México, S. De R.L. y se proporciona con el carácter de confidencial. Esta información no será divulgada fuera de las organizaciones de "La Empresa" y no será reproducida, usada o divulgada total o parcialmente.*

## CONTENIDO

---

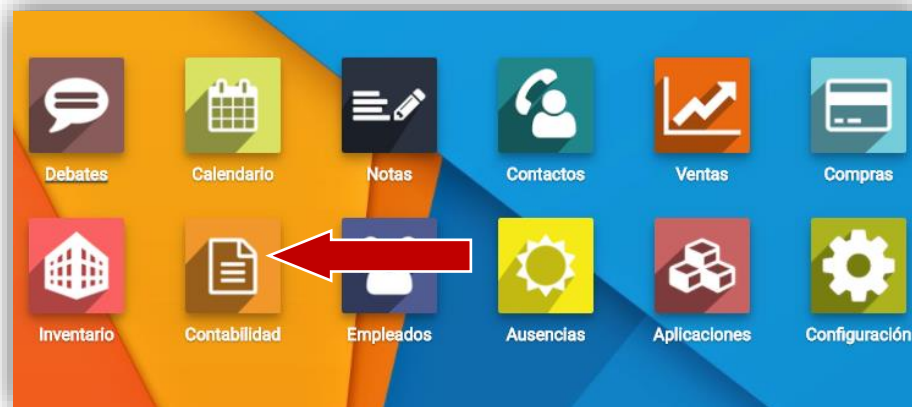
1	Descripción general de la guía.....	3
2	Captura del complemento de pago .....	3

# 1 DESCRIPCIÓN GENERAL DE LA GUÍA

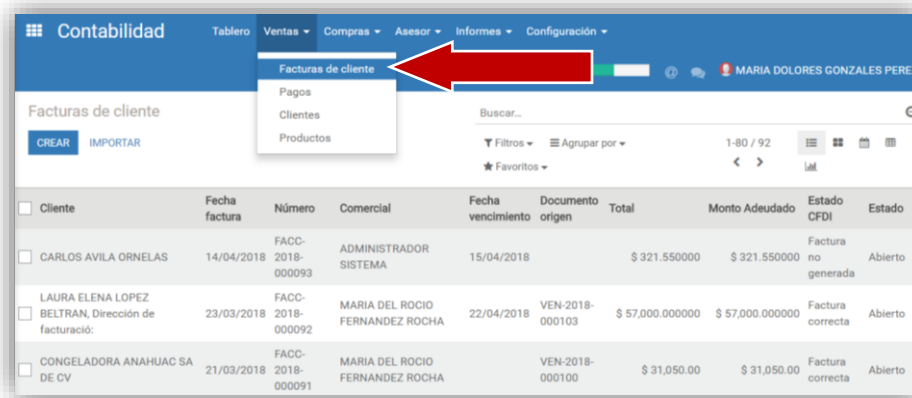
El objetivo de la siguiente guía, es la explicación del proceso a seguir para la captura del complemento de pago.

## 2 CAPTURA DEL COMPLEMENTO DE PAGO

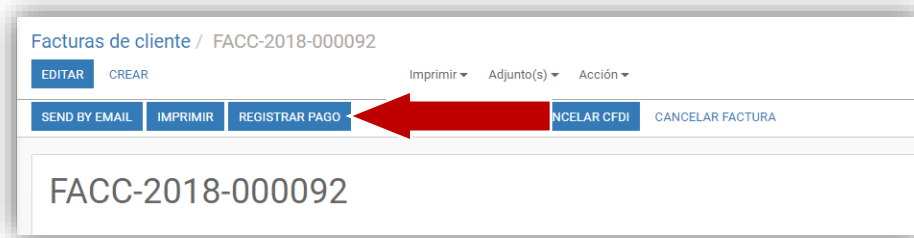
Ingrese al módulo de “Contabilidad”.



Ya dentro del módulo de Contabilidad, ingrese al menú “Ventas”, posteriormente “Facturas de cliente”. De clic en el “Cliente” que va a capturar el pago.

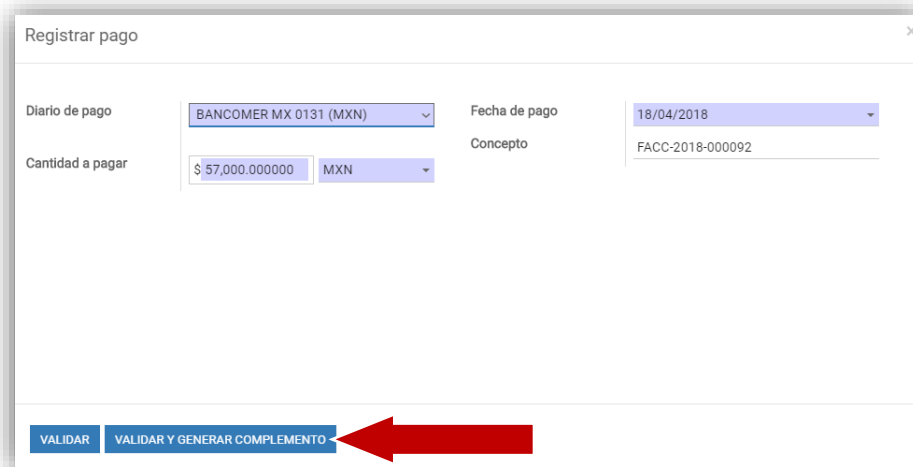


De clic en **“REGISTRAR PAGO”**.

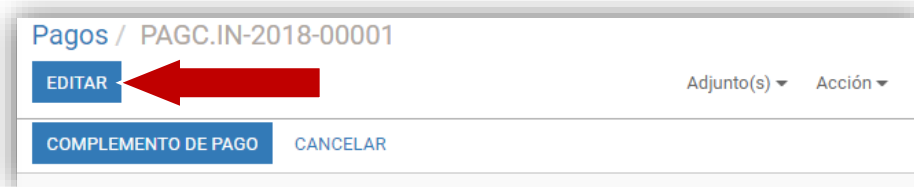


Ingrese la información referente al pago. De clic en el botón **“VALIDAR Y GENERAR COMPLEMENTO”**.

El pago puede ser total o parcial, en este ejemplo veremos cómo se registra un pago total. Si el pago fuera parcial (en dos o más parcialidades) se repetirán los pasos desde el inicio de la guía rápida cuando se registre el siguiente pago y así sucesivamente hasta que la factura quede totalmente pagada.



Después de dar clic en el botón **“EDITAR”**, llene los campos habilitados para la información que solicita el SAT. De clic en el botón **“GUARDAR”**.



Pagos / PAGC.IN-2018-00001

GUARDAR **COMPLEMENTO DE PAGO** CANCELAR

Contabilizado > Conciliado

PAGC.IN-2018-00001

Tipo de pago Recibir dinero Fecha de pago 18/04/2018  
Cliente LAURA ELENA LOPEZ BELTRAN, Dirección de facturación: Concepto FACO-2018-000092  
Diario de pago BANCOMER MX 0131 (MXN) Transacción de pago  
Cantidad a pagar \$57,000.000000 MXN

CFDI 3.3

Datos del comprobante		Monto	
Forma de pago	03 - Transferencia	Saldo pendiente	57,000.00

Tipo de comprobante P - Pago Monto a pagar 57,000.00  
No. de pago 1 Saldo restante 0.00

**Datos del pago**

Fecha de pago 18/04/2018 16:48:48 Número de operación 239  
Cuenta del emisor 182984653 Banco receptor BBVA BANCOMER  
Banco del emisor BANAMEX Cuenta beneficiario 0448990131  
RFC banco emisor BNM840515VB1 RFC banco receptor BBAB30831LJ2

**CFDI Relacionados** **Detalles de Pago**

Tipo relación  
CFDI Relacionado

Folio Fiscal Confirmación  
Estado de pago Pago no enviado

De clic en el botón **“COMPLEMENTO DE PAGO”**.

Pagos / PAGC.IN-2018-00001

EDITAR CREAR Adjunto(s) Acción

**COMPLEMENTO DE PAGO**

PAGC.IN-2018-00001

Para verificar que el complemento de pago fue enviado al SAT en **“Detalles de Pago”** aparece el Folio Fiscal y el Estado cambia a Pago correcto.

**CFDI Relacionados** **Detalles de Pago**

Tipo relación  
CFDI Relacionado

Folio Fiscal 964dab59-7e29-45ac-bb2d-f3f01259be55  
Confirmación  
Estado de pago Pago correcto